



# Handbuch

## Artikel- & Lagerverwaltung

© 2001-2026 by delight software gmbh

# Artikel- & Lagerverwaltung

## 2025

Basierend auf delight base 13.x

© 2001-2026 by *delight software gmbh*



# Artikel- & Lagerverwaltung 2025

© 2001-2026 by delight software gmbh

Es gelten die Allgemeinen Geschäftsbedingungen und die Allgemeinen Lizenzvereinbarungen der  
delight software gmbh

# Inhaltsverzeichnis

<b>Kapitel 1 - Artikel- &amp; Lagerverwaltung</b>	<b>2</b>
<b>Kapitel 2 - Artikelliste</b>	<b>4</b>
2.1 Daten eines Artikels .....	5
2.1.1 Beschreibung .....	6
2.1.2 Kurzbeschreibung .....	6
2.1.3 Bilder .....	7
2.1.4 Artikeldaten .....	8
2.1.5 Preise .....	8
2.1.6 Lager .....	9
<b>Kapitel 3 - Konfiguration</b>	<b>10</b>
3.1 Einheiten .....	12
3.2 Preiskategorien .....	13
3.3 Makros .....	14
3.4 Preismodelle .....	14
3.4.1 Preismodell erstellen .....	15
3.4.2 Modellpreise .....	16
3.4.2.1 Preisberechnung .....	16
3.4.2.1.1 Bedingte Preisberechnung.....	17
3.5 Artikelkategorien .....	18
3.6 Artikelgruppen .....	19
3.7 Lieferzeiten .....	20

## **Artikel- & Lagerverwaltung**

---



**1**

# 1 Artikel- & Lagerverwaltung

In der Artikel- und Lagerverwaltung können Lagerartikel, Produktionsartikel, Gebühren, Versandkosten, Stücklisten usw. verwaltet werden. Auf jedem Artikel können Daten wie z.B. Beschreibung, Kurzbeschreibung, Bilder, Details, Preise und Lieferanten hinterlegt werden. Die Lagerverwaltung verwaltet die Lagerbestände aller Artikel.

Ausgehend von der Artikelliste können Preislisten, Lagerlisten, Prospekte usw. generiert werden.

*Die Lagerverwaltung ist ab dem Produkt delight crm verfügbar.*

**Artikelliste**

**2**

## 2 Artikelliste

In der Artikelliste werden alle Artikel sowie das Artikellager verwaltet.

The screenshot shows the 'ARTIKELLISTE' section with a table of articles. The table has columns: Artikelnummer, Artikelname, Einheit, Grundpreis 1, Grundpreis 2, Typ, and Preismodell. The data rows are:

Artikelnummer	Artikelname	Einheit	Grundpreis 1	Grundpreis 2	Typ	Preismodell
ST-RUB-01-02	Tisch Rubby 1/2	Stk	1250.466	0	Stückliste	
WRK-WS-001	Tischlerarbeit Werkstatt	h	0	0	Artikel	
WRK-KS-001	Konstruktion	h	0	0	Artikel	
ST-PET-01	Wandschrank Petra	Stk	2848	0	Stückliste	
S-001	Reisekilometer	km	0.45	0	Artikel	Standard

The 'AUSGEWÄHLTER ARTIKEL' section shows details for the selected article, including a description: 'Wir zeigen eine der ältesten Tischkonstruktionen in neuem Look. Diese Art der Beinstellung zeichnet sich vor allem durch eine extreme Standfestigkeit aus. Die spezielle Note erhält der Tisch durch eine gediegene Kante. Eine raffinierte Kombination aus geometrischen Grundelementen liess einen einzigartigen Tisch entstehen. Die interessanten Oberflächen des Buchenholzes und die speziellen Beine lässt den Rubby besonders natürlich wirken.'

Im linken Bereich kann die Artikelliste nach diversen Kriterien durchsucht und gefiltert werden. In der Liste (Oben/Mitte) befindet sich die Liste mit allen Artikeln, gleich darunter werden die Details des jeweils ausgewählten Artikels angezeigt. In der Artikelliste werden die Felder der Standard-Ansichtsvorlage angezeigt.

### 2.1 Daten eines Artikels

Auf jedem Artikel können verschiedene Daten hinterlegt werden. Welche Daten/Felder auf einem Artikel verfügbar sind kann frei definiert werden. Es können beliebig viele zusätzliche Artikelfelder erstellt werden.

Artikelnummer	Eindeutige Artikelnummer des Artikels. Falls der Nummernkreis aktiviert ist, kann automatisch eine Artikelnummer generiert werden.
Artikelname	Name bzw. Titel des Artikels.
<a href="#">Einheit</a>	Einheit des Artikels.
Umsatzsteuer	Umsatzsteuer, mit welcher der Artikel berechnet werden soll.
Grundpreis	<i>Grundpreis 1</i> und <i>Grundpreis 2</i> sind zwei generische/allgemeine Preisfelder auf dem Artikel. Wird ein <a href="#">Preismodell</a> verwendet, kann aus diesen Angaben der <a href="#">effektive Artikelpreis</a> berechnet/generiert werden. Wird kein Preismodell verwendet, haben diese Felder keine Funktion - der Artikelpreis muss dann im Bereich <a href="#">Preise</a> erfasst werden.
<a href="#">Preismodell</a>	Preismodell, welches die <a href="#">Preise</a> des Artikels berechnet/generiert.
Typ	Typ des Artikels:  <div> <div><b>Artikel</b></div> <div>Normaler Artikel ohne Lagerverwaltung.</div> </div> <div> <div><b>Stückliste</b></div> <div>Stückliste, die aus anderen Artikeln zusammengesetzt ist.</div> </div> <div> <div><b>Versandkosten</b></div> <div>Artikel für Versandkosten.</div> </div> <div> <div><b>Zahlungsgebühren</b></div> <div>Artikel für Gebühren.</div> </div>



	<b>Produktionsartikel</b> Produktionsartikel, der bei Bestellung Just-in-Time individuell nach Auftrag produziert wird. <b>Lagerartikel</b> Normaler Artikel mit <a href="#">Lagerverwaltung</a> .
Artikelordner	Ablageordner des Artikels.
<a href="#">Gruppe</a>	<a href="#">Artikelgruppe</a> , welcher der Artikel zugewiesen ist. Anhand der Artikelgruppe wird bestimmt, welche Felder auf dem Artikel zur Verfügung stehen.
Buchungskonto	Buchungskonto der Buchhaltung, auf welches der Artikel beim Verkauf gebucht wird.
Kostenstelle	Kostenstelle der Buchhaltung, auf welche der Artikel beim Verkauf gebucht wird.

### Allgemeine Dokumentation:

Optionen für Felder

## 2.1.1 Beschreibung

Jedem Artikel kann eine ausführliche *Beschreibung* mit Bildern und verschiedenen Schriftarten, Stilen, Farben usw. hinterlegt werden. Diese Beschreibung kann bei Bedarf auf Berichten für ausführliche Preislisten, Prospekte usw. verwendet werden.

AUSGEWÄHLTER ARTIKEL

Ausführliche Beschreibung   Beschreibung   Bilder   Artikeldaten   Preise   Stückliste

Wir zeigen eine der ältesten Tischkonstruktionen in neuem Look. Diese Art der Beinstellung zeichnet sich vor allem durch eine extreme Standfestigkeit aus. Die spezielle Note erhält der Tisch durch eine gediegene Kante. Eine raffinierte Kombination aus geometrischen Grundelementen liess einen einzigartigen Tisch entstehen. Die interessanten Oberflächen des Buchenholzes und die speziellen Beine lässt den Rubby besonders natürlich wirken.

## 2.1.2 Kurzbeschreibung

In der *Kurzbeschreibung* kann für jeden Artikel eine kurze Beschreibung hinterlegt werden. Diese wird auf Aufträge, Offerten, Rechnungen usw. übernommen.

AUSGEWÄHLTER ARTIKEL

Ausführliche Beschreibung   **Beschreibung**   Bilder   Artikeldaten   Preise   Stückliste

Tisch aus Buchenholz 1m auf 2m

### 2.1.3 Bilder

Im Bereich *Bilder* können für jeden Artikel mehrere Bilder verwaltet werden.

Ausführliche Beschreibung	Beschreibung	<b>Bilder</b>	Artikeldaten	Preise	Stückliste
---------------------------	--------------	---------------	--------------	--------	------------

HAUPTBILD DES ARTIKELS

WEITERE BILDER ZUM ARTIKEL



.....

LOGO DES ARTIKELS



**Anmerkung:**

Wenn die Scan- und Bildbearbeitung verfügbar ist, können Bilder direkt eingescannt werden.

## 2.1.4 Artikeldaten

Im Bereich *Artikeldaten* kann jeder Artikel mehreren Artikelkategorien und Lieferanten zugeordnet werden. Sämtliche Detaildaten zum Artikel werden ebenfalls hier erfasst.

AUSGEWÄHLTER ARTIKEL									
Ausführliche Beschreibung	Beschreibung								
<div> <div> <b>ARTIKEL</b> </div> <div> <b>ARTIKELKATEGORIEN</b> </div> </div>									
Artikelnummer: ST-RUB-01-02 Artikelname: Tisch Rubby 1/2 Einheit: Stk ⓘ Einheit Mengenfaktor: Umsatzsteuer [%]: V190 ⓘ Grundpreis 1: 1250,466 Grundpreis 2: 0 Preismodell: Typ: Stückliste Artikelordner: Systeme ⓘ Gruppe: Tische ⓘ Buchungskonto: Kostenstelle:	<input type="checkbox"/> Shop-Artikel <input type="checkbox"/> Spesen <input type="checkbox"/> Zeiterfassung								
<div> <div> <b>LIEFERANTEN</b> </div> <div> <b>OPTIONEN</b> </div> </div>									
<table border="1"> <thead> <tr> <th>Lieferant</th> <th>Artikel-Nr. Lieferant</th> <th>Übliche Lieferzeit [Tage]</th> <th>Hauptlieferant</th> </tr> </thead> <tbody> <tr> <td>Schrauben Müller AG</td> <td></td> <td>20</td> <td><input type="checkbox"/></td> </tr> </tbody> </table>	Lieferant	Artikel-Nr. Lieferant	Übliche Lieferzeit [Tage]	Hauptlieferant	Schrauben Müller AG		20	<input type="checkbox"/>	<input type="checkbox"/> Lieferstatus aus Unterartikel <input type="checkbox"/> Verkaufspreis aus Unterartikel <input type="checkbox"/> Lieferstatus verwenden <input type="checkbox"/> Neues Kapitel für Nummerierung <input type="checkbox"/> Aus Nummerierung ausschliessen <input type="checkbox"/> Unterartikel nicht drucken <input type="checkbox"/> Mit Währung runden <input type="checkbox"/> Einkaufspreis aus Unterartikel <input type="checkbox"/> Neue Seite beginnen <input type="checkbox"/> Artikel nicht drucken <input type="checkbox"/> Virtueller Artikel <input type="checkbox"/> Aus Offertsumme ausschliessen <input type="checkbox"/> Preise der Unterartikel nicht drucken <input type="checkbox"/> Artikel im Stiel einer Gruppe drucken <input type="checkbox"/> Preise nicht drucken <input type="checkbox"/> Nur für UST-Summe verwenden
Lieferant	Artikel-Nr. Lieferant	Übliche Lieferzeit [Tage]	Hauptlieferant						
Schrauben Müller AG		20	<input type="checkbox"/>						








Welche Felder auf einem Artikel sichtbar sind wird über die zugewiesene [Gruppe](#) definiert.

### Allgemeine Dokumentation:


Optionen für Felder

## 2.1.5 Preise

Im Bereich *Preise* können mehrere verschiedene Preise für einen Artikel definiert werden.

AUSGEWÄHLTER ARTIKEL								
Ausführliche Beschreibung		Beschreibung	Bilder	Artikeldaten	Preise	Lager		
VERKAUFSPREIS								
Preis	Preiskategorie	Einzelpreis exkl. UST	Einzelpreis inkl. UST	Währung	ab Anzahl Einheiten	UST-Preisberechnung	Gültig ab	Gültig bis
	Verkaufspreis	104	123.76	EUR	10	Mit exkl. Preis rechnen	12.01.2012	
	Verkaufspreis	102.4	121.86	EUR	20	Mit exkl. Preis rechnen	12.01.2012	
	Verkaufspreis	100	119	EUR	50	Mit exkl. Preis rechnen	12.01.2012	
	Verkaufspreis	96	114.24	EUR	100	Mit exkl. Preis rechnen	12.01.2012	
	Verkaufspreis	88	104.72	EUR	0	Mit exkl. Preis rechnen	12.01.2012	
	Aktionspreis	84	99.96	EUR	0	Mit exkl. Preis rechnen	12.01.2012	
.....								
EINKAUFSPREIS								
Preis	Preiskategorie	Einzelpreis exkl. UST	Einzelpreis inkl. UST	Währung	ab Anzahl Einheiten	UST-Preisberechnung	Gültig ab	Gültig bis
	Einkaufspreis	80	95.2	EUR	0	Mit exkl. Preis rechnen	09.08.2007	

Preise können in der Preistabelle manuell erfasst oder über ein [Preismodell](#) automatisch generiert werden. Preise, die durch das Preismodell automatisch generiert wurden, können weder gelöscht noch bearbeitet werden. Um die Preise des Preismodells zu entfernen, muss das Preismodell vom Artikel entfernt werden. Ist der Preis inkorrekt, muss das Preismodell entsprechend angepasst werden.

<a href="#">Preismodell</a>	Zeigt durch das Symbol  an, ob der Preis durch das <a href="#">Preismodell</a> generiert wurde.
<a href="#">Preiskategorie</a>	Preiskategorie, welcher der Preis zugeordnet ist. Im Regelfall sollte mindesten ein Preis mit der <a href="#">Preiskategorie für Verkaufspreise</a> definiert sein.
Einzelpreis exkl. UST	Einzelpreis des Artikels ohne UST/MWSt.
Einzelpreis inkl. UST	Einzelpreis des Artikels einschliesslich UST/MWSt.
Währung	Währung des Preises.
ab Anzahl Einheiten	Definiert, ab wie vielen Einheiten der Preis gilt. Damit können sogenannte Staffelpreise definiert werden.
UST-Preisberechnung	Angabe, ob bei der Preisberechnung der inkl.- oder exkl. UST/MWSt.-Preis verwendet werden soll.
Gültig ab	Definiert, ab welchem Datum der Preis gültig wird.
Gültig bis	Definiert, bis zu welchem Datum der Preis gültig ist.

**Anmerkung:**

Es ist darauf zu achten, dass jede Preiskombination (Preiskategorie/Währung/ab-Anzahl-Einheiten) nur einmal pro Artikel vorkommt.

**2.1.6 Lager**

Im Bereich *Lager* befindet sich die Lagerverwaltung des Artikels.

Ausführliche Beschreibung	Beschreibung	Bilder	Artikeldaten	Preise	Lager
Lagermenge: <input type="text" value="100"/> Reserviert: <input type="text" value="0"/> Angefordert: <input type="text" value="0"/> Bestellt: <input type="text" value="0"/>					
Mindestlagermenge: <input type="text" value="100"/> Mindestbestellmenge: <input type="text" value="200"/>					
<b>LAGERBUCHUNGEN</b>					
Buchungsart	Lagerdatum	Lagermenge angefordert	Lagermenge reserviert	Lagermenge	Lieferdatum Lieferant
Verkauf	10.08.2020	0	0	-100	
Verkauf	18.07.2020	0	0	-1000	
Einkauf	18.06.2020	0	0	1200	19.06.2020

Es kann eine *Mindestlagermenge* definiert werden. Wird diese unterschritten, wird automatisch die *Mindestbestellmenge* über die Lieferantenbestellungen beim Lieferanten nachbestellt. Der automatische Bestellprozess funktioniert nur, wenn das Modul für Lieferantenbestellungen verfügbar ist.

**Hinweis:**

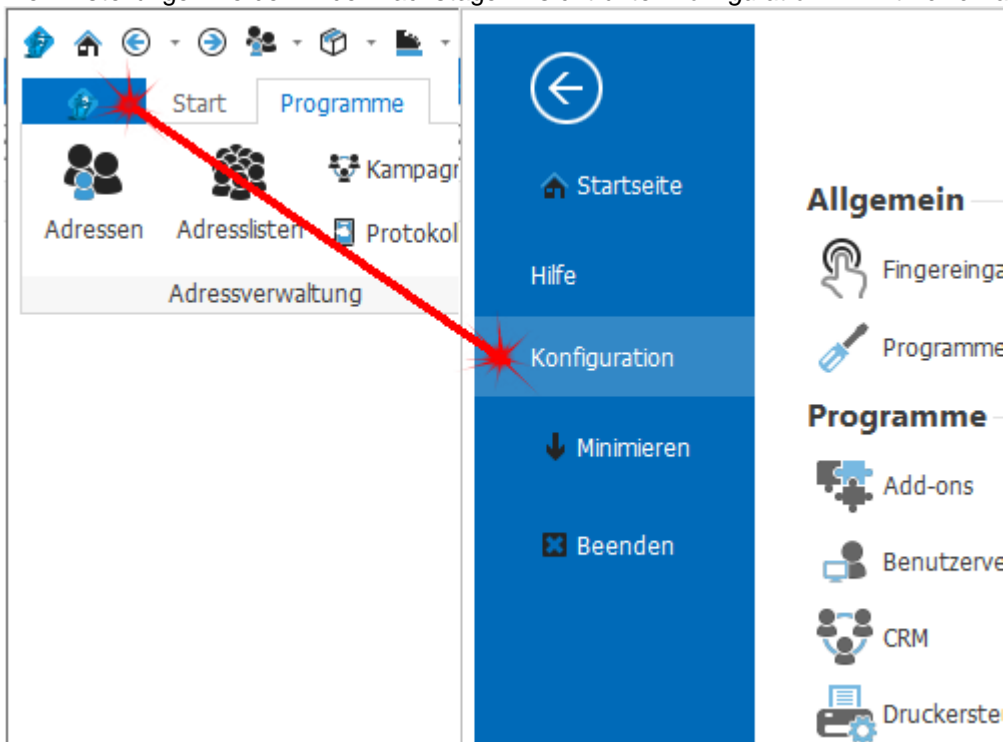
Die Lagerverwaltung ist ab dem Produkt *delight crm* verfügbar.

**Konfiguration**

**3**


### 3 Konfiguration

Die Einstellungen werden in der Backstage-Ansicht unter *Konfiguration* => *Artikelverwaltung* aufgerufen.




3.1 Einheiten


Im Bereich *Einheiten* können die verfügbaren Einheiten für die Artikel verwaltet werden.




Startseite




Hinzufügen




Bearbeiten




Duplizieren




Löschen



Funktionen



Filtervorgaben



Aktualisieren

Start

Einheit

Einheiten

Preiskategorien

Makros

Preismodelle

Artikelkategorien

Artikelgruppen

Lieferzeiten

EINHEITEN			STANDARD EINHEITEN
Einheit	Hintergrundfarbe	Textfarbe	Einheit für Stückzahl: Stk
Stk	0	0	
h	0	0	
km	0	0	
Tag	0	0	
g	0	0	
kg	0	0	
m	0	0	
cm	0	0	
mm	0	0	
m2	0	0	
Monate	0	0	
Stange	0	0	
Paket	0	0	

## 3.2 Preiskategorien

Im Bereich *Preiskategorien* können die verschiedenen Preiskategorien für Einkaufs- und Verkaufspreise verwaltet werden.

Startseite

Hinzufügen

Bearbeiten

Duplizieren

Löschen

Drucken

Filter

Aktualisieren

Hinzufügen

Bearbeiten

Duplizieren

Löschen

Drucken

Filter

Aktualisieren

Ansicht

Start

Preiskategorie

Einheiten

Preiskategorien

Makros

Preismodelle

Artikelpategorien

Artikelgruppen

Lieferzeiten

PREISKATEGORIE FÜR VERKAUFSPREISE					STANDARD PREISKATEGORIEN	
Titel	Beschreibung	Erweiterung Artikelnumm	Erweiterung Artikelname	Hintergrundfarbe		
Verkaufspreis				Black		Preiskategorie Verkaufspreise: Verkaufspreis
Aktionspreis		-AK	(Aktion)	Black		Preiskategorie Einkaufspreise: Einkaufspreis
OEM-Verkaufspreis		-OEM	(OEM)	Black		Preiskategorie Aktions-Verkaufspreise: Aktionspreis

.....

PREISKATEGORIE FÜR EINKAUFSPREISE	
Titel	Beschreibung
Einkaufspreis	

Eine Preiskategorie bezeichnet die Art des Preises wie z.B. Einkaufspreis, Aktionspreis, OEM-Preis, Einführungspreis, Fachhandelspreis usw. Es wird mindestens eine Preiskategorie für Verkaufspreise und Einkaufspreise benötigt.



### 3.3 Makros

Im Bereich *Makros* können Makros für die Artikel definiert werden.

### 3.4 Preismodelle

Im Bereich *Preismodelle* können die verschiedenen Preismodelle zur Berechnung der [Artikelpreise](#) verwaltet werden. Preismodelle berechnen und generieren anhand eines [Grundpreises](#) (z.B. der Einkaufspreise des Lieferanten) einen oder mehrere Artikelpreise.

Links ist die Liste mit allen Preismodellen, rechts davon werden die zu generierenden [Preise](#) des ausgewählten Preismodells verwaltet. Im Bereich *Modellpreise* wird definiert, welche Preise für Artikel mit diesem Preismodell erstellt werden sollen.

**Anmerkung:**

Es ist darauf zu achten, dass in der Liste *Generierte Preise* keine identischen Einträge erstellt werden.

### 3.4.1 Preismodell erstellen

Klicken Sie auf *Hinzufügen*, um ein neues Preismodell zu erstellen.



Hinzufügen

Geben Sie dem Preismodell einen aussagekräftigen Namen und klicken Sie auf *Speichern*.

Nun können Sie die [Modellpreise](#) des neuen Preismodells definieren.

### 3.4.2 Modellpreise

In jedem Preismodell können beliebig viele, verschiedene Preise generiert werden. Dazu könne sogenannte Modellpreise angelegt werden.

#### MODELLPREISE

Preiskategorie	ab Anzahl Einheiten	Währung
Verkaufspreis	0	CHF
Einkaufspreis	0	CHF
Aktionspreis	0	CHF
Verkaufspreis	10	CHF
Verkaufspreis	20	CHF
Verkaufspreis	50	CHF
Verkaufspreis	100	CHF
Verkaufspreis	0	EUR
Einkaufspreis	0	EUR
Aktionspreis	0	EUR
Verkaufspreis	10	EUR
Verkaufspreis	20	EUR
Verkaufspreis	50	EUR
Verkaufspreis	100	EUR

Ein Modellpreis ist eine Vorlage (bzw. ein Modell), die definiert, wie der Preis zu [berechnen](#) und erstellen ist. Ein Modellpreis entspricht bzw. generiert einen [Artikelpreis](#) anhand der definierten [Preisberechnung](#).

<a href="#">Preiskategorie</a>	Preiskategorie, welcher der Preis zugeordnet ist. Im Regelfall sollte mindestens ein Preis mit der <a href="#">Preiskategorie für Verkaufspreise</a> definiert sein.
Währung	Währung des Preises.
ab Anzahl Einheiten	Definiert, ab wie vielen Einheiten der Preis gilt. Damit können sogenannte Staffelpreise definiert werden.

#### 3.4.2.1 Preisberechnung

Die Preisberechnung eines Modellpreises berechnet den effektiven [Artikelpreis](#).

#### PREISBERECHNUNG

Prozent:	130
Referenzpreis:	Grundpreis 1 (Artikel)
Ergebnis:	Ergebnis ist Preis exkl. UST
Währung Referenzpreis:	CHF ⓘ

Prozent	Anzahl Prozent des <i>Referenzpreises</i> ergibt den <a href="#">Artikelpreis</a> .
Referenz-Preis	Grundpreis-Feld, welches zur Berechnung des Artikelpreises verwendet werden soll. Anzahl <i>Prozent</i> des Betrags in diesem Feld ergibt den <a href="#">Artikelpreis</a> .
Ergebnis	Definiert, ob der errechnete Preis UST/MWSt. enthält.

Währung Referenzpreis	Definiert die Währung des in <i>Referenzpreis</i> ausgewählten Betrags. Unterscheidet sich diese Angabe von der <a href="#">Währung des Modellpreises</a> , wird automatisch eine Währungsumrechnung in die entsprechende Währung durchgeführt.  <b>Anmerkung:</b> Ohne Angabe wird die Währung nicht umgerechnet (keine Angabe bedeutet hier also nicht wie sonst üblich, dass automatisch die Währung des Systems verwendet wird).
-----------------------	---

### 3.4.2.1.1 Bedingte Preisberechnung

Der [Artikelpreis](#) wird immer in [Prozent des Grundpreises](#) berechnet. Optional können über die *Bedingte Preisberechnung* anhand verschiedener Kriterien Auf- und Abschläge auf den Artikelpreis berechnet werden.

#### BEDINGTE PREISBERECHNUNG

Priorität ▲	Vergleichsoperation	Vergleichswert	Preisauflschlag	Modus	Bezugspreis	Gruppierung	Vergleich mit	Beschreibung
0	Grösser/Gleich	10	15	Prozent von Bezugspreis	Grundpreis 1 (Artikel)	0	Gewicht	über 10 kg 15% Aufschlag

In der *Bedingten Preisberechnung* kann geprüft werden, ob der Wert eines [Artikelfeldes](#) eine bestimmte Voraussetzung erfüllt. Trifft die Voraussetzung zu, kann ein Auf- oder Abschlag berechnet werden. Damit könnte z.B. für Artikel, die mehr als 10kg wiegen ein Preisauflschlag von 15.- in den Artikelpreis mit einberechnet werden.

Priorität	Definiert die Reihenfolge (aufsteigend), in derer die Einträge berechnet werden. Dies ist insbesondere dann relevant, wenn als <i>Bezugspreis</i> die Einstellung <i>Aktueller Wert</i> verwendet wird oder wenn eine <i>Gruppierung</i> zum Einsatz kommt.
Vergleichsoperation	Definiert, wie die Angabe in <i>Vergleichswert</i> mit der Angabe in <i>Vergleich mit</i> verglichen werden soll.
Vergleichswert	Vergleichswert, der mit der Angabe in <i>Vergleich mit</i> verglichen werden soll.
Preisauflschlag	Höhe des Auf- bzw. Abschlages. Negative Beträge werden als Abschlag gerechnet.
Modus	Definiert, wie der <i>Preisauflschlag</i> berechnet werden soll:  <b>Fixbetrag</b> In <i>Preisauflschlag</i> befindet sich ein Betrag, der 1:1 auf den gerechnet werden soll. <b>Prozent von Bezugspreis</b> In <i>Preisauflschlag</i> befindet sich eine Prozentzahl und es s Prozent des <i>Bezugspreises</i> auf den Preis berechnet werd <b>Multiplikator Bezugspreis</b> In <i>Preisauflschlag</i> befindet sich ein Faktor, welcher mit de multipliziert auf den Preis berechnet werden soll.
Bezugspreis	Definiert, auf welchen Preis der Aufschlag bezogen werden soll.
Gruppierung	Gruppierung der Einträge. Pro Gruppe wird jeweils nur ein Eintrag angewendet, d.h. bei der Berechnung durchläuft das System alle Einträge mit der selben Gruppe (sortiert nach <i>Priorität</i> ) und prüft, ob die Bedingung (Vergleich) zutrifft. Sobald die Bedingung eines Eintrags zutrifft, wird der Preisauflschlag für diesen Eintrag berechnet und die Berechnung der gesamten Gruppe beendet.  <b>Anmerkung:</b> Gruppe 0 bedeutet, dass keine Gruppierung verwendet werden soll. Einträge mit der Gruppierung 0 werden immer angewendet.
Vergleich mit	Definiert das <a href="#">Artikelfeld</a> , dessen Inhalt mit dem <i>Vergleichswert</i> verglichen werden soll.
Beschreibung	Beschreibung des Eintrags.


## 3.5 Artikelkategorien

Im Bereich *Artikelkategorien* können die verfügbaren Kategorien für die Artikel verwaltet werden.


The screenshot displays the 'Artikelkategorien' (Article Categories) configuration window. The top navigation bar includes 'Start', 'Programme', 'Protokolle', 'Tools', and 'Import & Export'. The left sidebar contains 'Startseite', 'Hinzufügen', 'Bearbeiten', 'Duplizieren', 'Löschen', 'Funktionen', 'Filtervorgaben', and 'Aktualisieren'. The main content area features tabs for 'Einheiten', 'Preiskategorien', 'Makros', 'Preismodelle', 'Artikelkategorien' (selected), 'Artikelgruppen', and 'Lieferzeiten'. Under the 'ARTIKEL-KATEGORIEN' section, three categories are listed: 'Shop-Artikel', 'Spesen', and 'Zeiterfassung'. On the right side, there are two dropdown menus: 'ZEITERFASSUNG' with the selected category 'Kategorie für Artikel der Zeiterfassung: Zeiterfassung', and 'SPESEN' with the selected category 'Kategorie für Spesen-Artikel: Spesen'.

## 3.6 Artikelgruppen


Im Bereich *Artikelgruppen* werden die Gruppen für Artikel verwaltet.




Startseite




Hinzufügen




Bearbeiten




Duplizieren




Löschen




Drucken




Funktionen ▾



Filter ▾



Ansicht ▾



Aktualisieren

Start

Artikelgruppe

Einheiten

Preiskategorien

Makros

Preismodelle

Artikelkategorien

Artikelgruppen

Lieferzeiten

ARTIKELGRUPPEN

Titel	Grundpreis 1	Hintergrundfarbe	Textfarbe
Balken	0	<div></div> Black	<div></div> Black
Bleche	0	<div></div> Black	<div></div> Black
Holzschrauben	0	<div></div> Black	<div></div> Black
M3	0	<div></div> Black	<div></div> Black
M4	0	<div></div> Black	<div></div> Black
M5	0	<div></div> Black	<div></div> Black
Normal	0	<div></div> Black	<div></div> Black
Platten	0	<div></div> Black	<div></div> Black
Profile	0	<div></div> Black	<div></div> Black
Spesen	0	<div></div> Black	<div></div> Black
Spezial	0	<div></div> Black	<div></div> Black
Stundensätze	0	<div></div> Black	<div></div> Black
Tische	0	<div></div> Black	<div></div> Black
UM3	0	<div></div> Black	<div></div> Black
UM4	0	<div></div> Black	<div></div> Black

Auf jeder Artikelgruppe kann bestimmt werden, welche Felder auf Artikel mit der entsprechenden Gruppe zur Verfügung stehen.

### Allgemeine Dokumentation:

Optionen für Felder

## 3.7 Lieferzeiten

Im Bereich *Lieferzeiten* können die verfügbaren Lieferzeiten verwaltet werden.

Startseite

Hinzufügen

Bearbeiten

Duplizieren

Löschen

Drucken

Funktionen

Filter

Ansicht

Aktualisieren

Start

Lieferzeit

Einheiten

Preiskategorien

Makros

Preismodelle

Artikellkategorien

Artikelgruppen

Lieferzeiten

LIEFERZEITEN			STANDARD LIEFERZEIT
Beschreibung	Tage	Tage maximal	
Standard	1	5	Standard Lieferzeit: Standard

# Index

## - A -

Abschlag 17  
Abschläge 17  
Ansichtsvorlage 5  
Anzahl 8, 16  
Artikel 3, 5, 6, 7, 8, 12, 14, 18, 19  
Artikelfelder 5  
Artikelfeldes 17  
Artikelgruppe 5  
Artikelgruppen 19  
Artikelkategorien 8, 18  
Artikellager 5  
Artikelliste 3, 5  
Artikelname 5  
Artikelnummer 5  
Artikelordner 5  
Artikelpreis 5, 16, 17  
Artikelpreise 14  
Artikels 5, 9  
Artikelverwaltung 11  
Auf 17  
Aufträge 6  
automatisch 8  
automatische 9

## - B -

Backstage 11  
Bedingte 17  
berechnen 16  
Berechnung 14  
Berichten 6  
Beschreibung 3, 6  
Bestellprozess 9  
Beträge 17  
Betrags 16  
Bezugspreis 17  
Bildbearbeitung 7  
Bilder 3, 7  
Bildern 6  
Buchhaltung 5  
Buchungskonto 5

## - D -

Datum 8  
Details 3  
durchsucht 5

## - E -

eingescannt 7  
Einheit 5  
Einheiten 8, 12, 16  
Einkaufs 13  
Einkaufspreise 14  
Einstellungen 11  
Einzelpreis 8  
Ergebnis 16  
erstellen 15

## - F -

Farben 6  
Feld 8, 16  
Felder 5, 19  
Fixbetrag 17

## - G -

Gebühren 3, 5  
gefiltert 5  
generiert 16  
Generierte 14  
Grundpreis 5, 16  
Grundpreises 14, 17  
Gruppe 5, 8  
Gruppen 19  
Gruppierung 17  
gültig 8

## - J -

Just-in-Time 5

## - K -

Kategorien 18  
Konfiguration 11  
Kostenstelle 5  
Kriterien 5, 17



Kurzbeschreibung 3, 6

## - L -

Lager 9  
Lagerartikel 3, 5  
Lagerbestände 3  
Lagerverwaltung 3, 5, 9  
Lieferanten 3, 8, 14  
Lieferantenbestellungen 9  
Lieferzeiten 20

## - M -

Makros 14  
Mindestbestellmenge 9  
Mindestlagermenge 9  
Modellpreise 14, 16  
Modellpreises 16  
Modus 17  
Multiplikator 17  
MWSt 5, 8, 16

## - N -

Nummernkreis 5

## - O -

Offerten 6

## - P -

Preis 16  
Preisauflschlag 17  
Preisberechnung 8, 16, 17  
Preise 3, 8, 14, 16  
Preises 8  
Preisfelder 5  
Preiskategorie 8  
Preiskategorien 13  
Preislisten 3, 6  
Preismodell 5, 8, 14, 15, 16  
Preismodelle 14  
Preistabelle 8  
Priorität 17  
Produktionsartikel 3, 5  
produziert 5  
Prospekte 3, 6

Prozent 16, 17

## - R -

Rechnungen 6  
Referenz 16  
Referenzpreis 16  
Reihenfolge 17

## - S -

Scan 7  
scannen 7  
Schriftarten 6  
sichtbar 8  
Stielen 6  
Stücklisten 3  
suchen 5

## - T -

Typ 5

## - U -

Umsatzsteuer 5  
UST 8, 16

## - V -

Vergleich 17  
Vergleichsoperation 17  
Vergleichswert 17  
Verkaufspreise 13  
Versandkosten 3, 5  
Voraussetzung 17  
Vorlage 16

## - W -

Währung 8, 16  
Währungsumrechnung 16  
Wert 17

## - Z -

Zahlungsgebühren 5