



Handbuch

Statistik

© 2001-2026 by delight software gmbh

Statistik 2025

Basierend auf delight base 13.x

© 2001-2026 by *delight software gmbh*



Statistik

2025

© 2001-2026 by delight software gmbh

Es gelten die Allgemeinen Geschäftsbedingungen und die Allgemeinen Lizenzvereinbarungen der
delight software gmbh

Inhaltsverzeichnis

Kapitel 1 - Statistik	2
Kapitel 2 - Statistik ausführen	4
Kapitel 3 - Konfiguration	7

Statistik

1

1 Statistik

Im Statistik-Modul können Statistiken, basieren auf Bericht-Vorlagen, zentral ausgeführt werden.

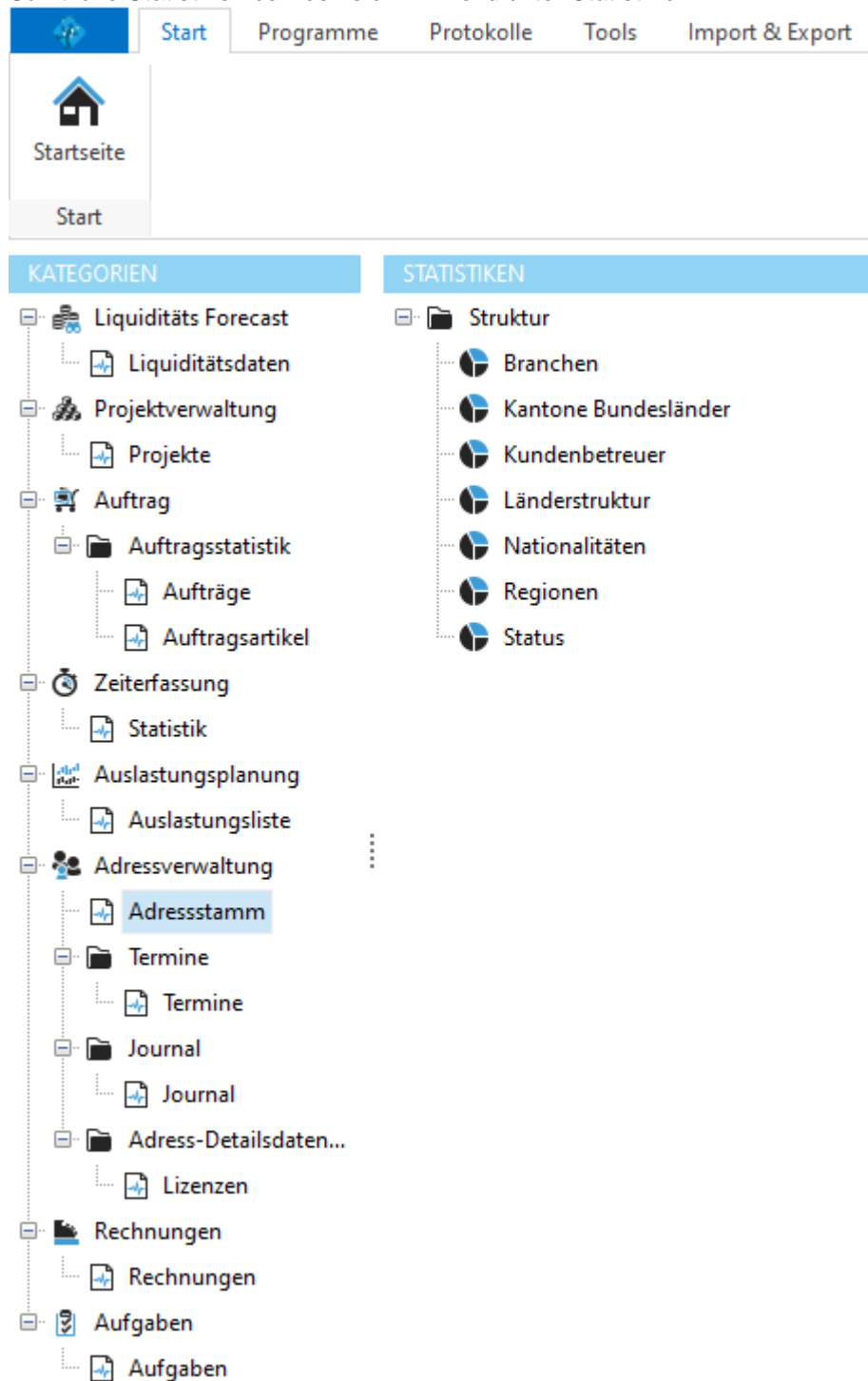
Statistiken werden über Berichte erstellt. Am besten eignen sich dazu Pivot-Berichtsgenerator, interner Designer sowie der Excel-Reportgenerator.

Statistik ausführen


2

2 Statistik ausführen

Sämtliche Statistiken befinden sich im Menü unter *Statistiken*.



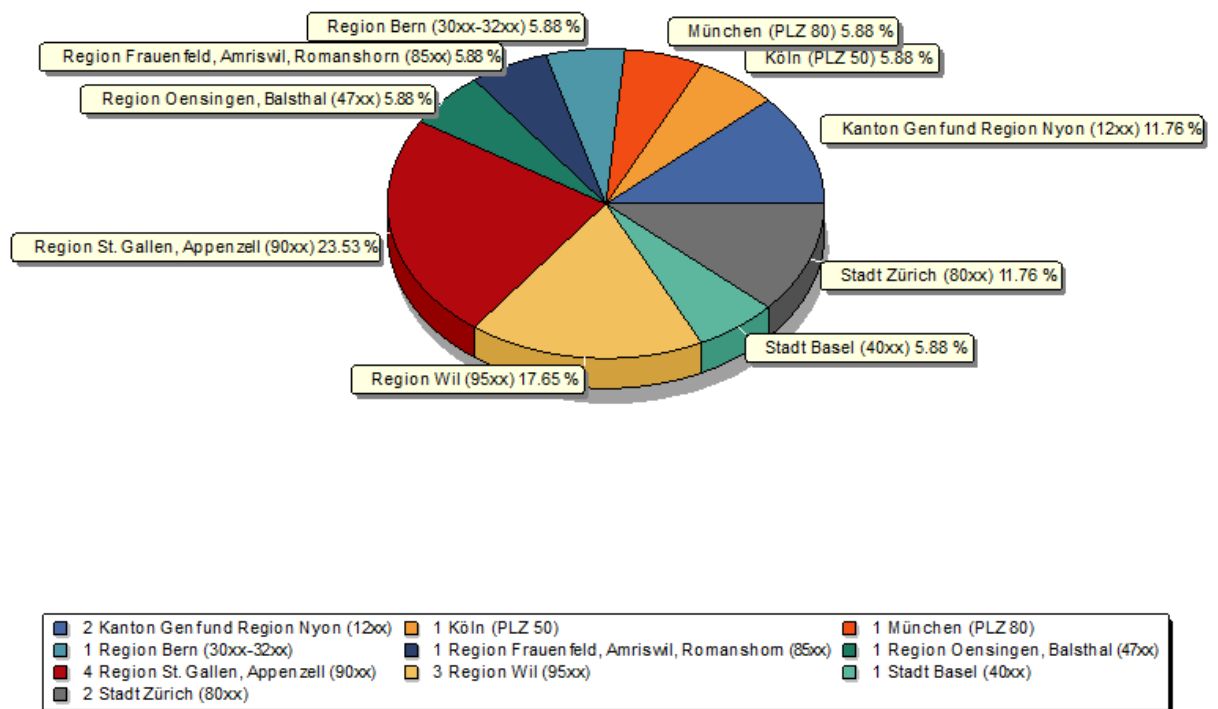
Links befindet sich der Navigationsbereich, aufgeteilt nach verschiedenen Modulen und Untergruppen. Wird auf der linken Seite eine Kategorie selektiert, werden auf der rechten Seite alle verfügbaren Statistiken dieses Bereichs

angezeigt. Klicken Sie auf die gewünschte Statistik  um sie zu erstellen.

Je nach Art des Berichtes wird die Statistik nun aufbereitet und entsprechend dargestellt.

Statistik: Adressstamm - Struktur Regionen

Datum: 08.12.2020 15:59:38



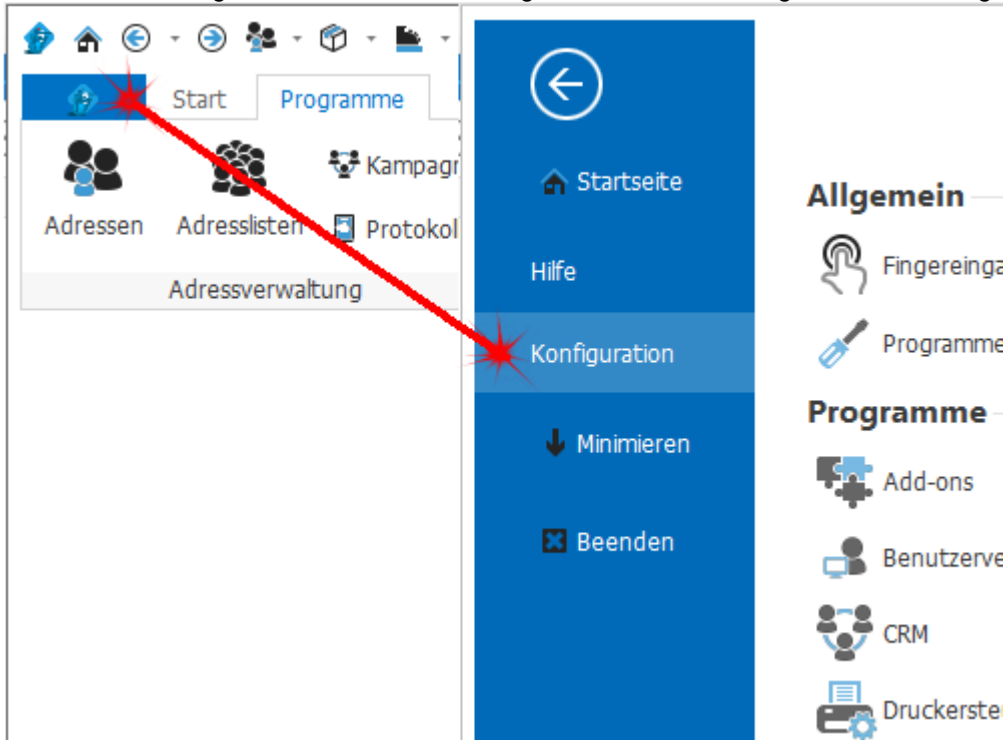
Konfiguration

3

3 Konfiguration

Das Statistik-Modul besitzt keine Einstellungen.

Die Statistik-Vorlagen werden in der Backstage-Ansicht unter *Konfiguration* => *Vorlagen* aufgerufen.



Index

- B -

Backstage	8
Bericht	3
Berichtes	5

- D -

Designer	3
----------	---

- E -

Excel	3
-------	---

- K -

Konfiguration	8
---------------	---

- S -

Statistik	3, 8
Statistiken	3, 5

- V -

Vorlagen	3, 8
----------	------